

PADICO

図工授業の
定番

■代理店

1年 図工教材

年間指導計画表付きで
授業計画にも最適!

開隆堂 日文

図工令和6年度版教科書に対応!

株式会社パジコ
教材サイト
<https://padico-school.jp/>

図工授業の定番! 軽量樹脂ねんど

日文 1学期 ねんどでこころなにつくろう



ニャンタのくつや
(スーパーカルモ4色セット、スーパーカルモ-L)



スーパーカルモ作品



ねんどをまるめて、平らにのびします。



いろいろな道具で、ねんどに模様をつけ、絵具で着色します。

最安値

スーパーカルモのびL

学納価 **¥280** (本体価 ¥255)
コード: 101187 / 容量: 115g



伸びや保湿性、粘土同士の接着力が格段にアップ! 低学年でも絵具が練りこみやすくなりました。

保存に便利なチャック付き保存袋つき

スーパーカルモ-M

学納価 **¥330** (本体価 ¥300)
コード: 101143 / 容量: 120g



やわらかでのびがよく、手にもつきません。コシが強いのでダレにくく、絵の具、色ねんどの着色もカンタンです。

保存に便利なチャック付き保存袋つき

フォルモ M

学納価 **¥310** (本体価 ¥282)
コード: 101102 / 容量: 500g



土ねんどより軽く、削ったり磨いたりすることができる石塑ねんどです。一度乾いた作品でも、上から簡単にねんどを付け足すことができます。

ねんど遊びや感触を楽しむ授業に最適

日文 1学期 すなやつちとなかよし

本木節 (淡黒土)

コード: 101170 / 容量: 1kg



学納価 **¥260**
(本体価 ¥237)

天然の木節を使った土ねんどです。やわらかでねんど遊びに最適です。

やまぶき (黄土)

コード: 101171 / 容量: 1kg



学納価 **¥260**
(本体価 ¥237)

天然の蛙目 (がいろめ) を使った土ねんどです。やわらかでねんど遊びに最適です。

クレイドブラウン

コード: 101111 / 容量: 700g

クレイド-L ブラウン

コード: 101117 / 容量: 1kg



学納価 **¥330**
(本体価 ¥300)

自然乾燥でテラコッタ調に仕上がります。ねぼりがありコシが強いので、芯材を使わない表現にも適しています。

学納価 **¥430**
(本体価 ¥391)



ぐるぐるトンネル
(本木節)



ねんどを上から押してうすくのぼしてみよう!
(やまぶき)



しかくやまるのねんどをつくって
(クレイド)

豊かな感性と創造力を育む液体ねんど

開隆堂 1学期 さわってまぜてきもちいい!

絵の具も混ぜてカラフルに!
指や手で描いたり盛り上げたり!

絵の具を混ぜてカラフルに!
指や手で描いたり盛り上げたり!



2kg 300g

リキッドねんど 300g

コード: 101130 / 容量: 300g

学納価 **¥320**

(本体価 ¥291)

リキッドねんど 2kg

コード: 101127 / 容量: 2kg

学納価 **¥1,650**

(本体価 ¥1,500)

リキッドねんど 9kg

コード: 101125 / 容量: 9kg

学納価 **¥6,600**

(本体価 ¥6,000)

白ダンシート

コード: 107986 / サイズ: B4

学納価 **¥120**

(本体価 ¥110)

液体ねんどの学習は、直接手や指で描くことで、作品づくりと共に泥遊びのような「感触」を体感することができます。



1年図画工作 年間指導計画表

開隆堂 (令和6年版教科書)

二期	学期	時間	題材名	教科書	該当教材
前期	1学期	2	すきなもののいっぱい	8・9	
		2	おしえてみんなのすきなもの	10・11	
		2	ねんどとなかよし	12・13	本木節、やまぶぎ、クレイド
		2	すきなものいろいろあるね	14・15	
		2	ならべてみつけて	16・17	
		4	チョッキンパツで かざろう	18・19	
		2	さわってまぜてもちいい!	20・21	リキッドねんど、白ダンシート
		1	ちいさなびじゅつかん	22・23	
		4	ひかりのくにの なかまたち	24・25	
	2学期	2	すいすいぐるーり	26・27	
		2	スタンプべったん	28・29	
		2	あそぼうよ バクバクさん	30・31	
		2	こすりだしからうまれたよ	32・33	
		4	うきうきボックス	34・35	
		2	いろんなともだちはなしだす	36・37	
		2	だいすき! わくわくペーパー	38・39	
		4	ふわっとぎゅっとおはながみのえ	40・41	
		4	おしらせします! にっこりニュース	42・43	
後期	4	くしゃくしゃ だいへんしん	44・45		
		2	ふわっふわっコー	46・47	
		4	つくってへんしん	48・49	
		4	できたらいい なこんな こと	50・51	
		4	はことはこをくみあわせて	52・53	
		6	ようこそあたらしい1ねんせい	54・55	
	3学期	4	つくってへんしん	48・49	
		4	できたらいい なこんな こと	50・51	
		4	はことはこをくみあわせて	52・53	
		4	ようこそあたらしい1ねんせい	54・55	

日本文教出版 (令和6年版教科書)

二期	学期	時間	題材名	教科書	該当教材
前期	1学期	1	どんなことすきだった? ずがこうさくがはじまるよ すきなかたちやいろなあに	2 4 7	
		1	どんだんかくのはたのしいな すきなものなあに わたしのおひさま"	10	
		2	ねんどでごちそう なにつくろう	12	本木節、やまぶぎ、クレイド
		2	ちよきちよきかざり	14	
		2	すなやつちとなかよし	16	本木節、やまぶぎ、クレイド
		4	やぶいたかたちからうまれたよ	18	
		4	カラフルいろ みず	20	
		4	おってたてたら	22	
		4	せんせいあのね	24	
	2学期	2	いっしょにあそぼう ばくばっくん	26	
		2	べったん コロコロ	28	
		2	いろいろなかたちのかみに	32	
		2	いっしょにおさんぽ	34	本木節、やまぶぎ、クレイド
		6	たいせつボックス	36	
		6	わくわくおはなしすごろく	37	
		2	ざわりごこちはっけん	38	
		4	おはなしだいすき	40	スーパーカルモ・スーパーカルモ4色セット・スーパーカルのび
		2	ならべてならべて	42	
後期	4	スルスルビューン	44		
		2	いっぱいつかってなにしよう	46	
		4	せんのぼうけん	48	
		4	はこでつくったよ	50	
		4	うつしたかたちから	52	
		2	すきまちゃん すきな すきま	54	
	1	ざいりょうとようぐのひきだし	57		

表は年間指導計画がスムーズに組めるよう鑑賞など全ての題材名と時間を表記しています。



土ねんどをつかうときは?

新聞紙



粘土の水分が多い場合は、敷いた新聞紙の上で粘土をころがすことで調整します。

ぬれたタオル



手に付いたねんどを取りながら作業すると作品がキレイに仕上がります。

1 使う分だけ



袋から出してそのまま使ってください。使う分だけ取り出し、残りは袋に入れておきます。

2



使ってるうちに固くなってきたら、水をつけて耳たぶぐらいの柔らかさに練ってください。

3



制作中に作品が乾いてきたら、少し水をつけながら、ねんどをつけてください。

4 ぬれタオル



制作を少し休む場合は、きれいなぬれタオルなどで、くるんでおきます。

5 ビニール袋



長い間、制作を休むときは、ビニール袋で包み、乾かないようにしてください。

6



乾燥後の継ぎ足しや補修用のねんどは、少し残しておきましょう。

ねんどあそび おすすめのどうぐ



木製べら3本組 学納価 ¥825
コード: 202725 / 長さ: 約155mm (本体価 ¥750)



かきべら3本組 学納価 ¥1,100
コード: 202724 / 長さ: 約155mm (本体価 ¥1,000)



のし棒とたたら板 学納価 ¥1,100
コード: 202726 / 長さ: 約200mm (本体価 ¥1,000)

PADICO

図工授業の
定番

■代理店

2年 図工教材

年間指導計画表付きで
授業計画にも最適!

開隆堂 日文

図工令和3年度版教科書に対応!


株式会社パジコ
教材サイト
<https://padico-school.jp/>

ねんどとマグネットの便利なセット

開隆堂 1学期 くっつきマスコット

くっつきマスコット

学納価 **¥380** (本体価 ¥346)
コード: 101231



- ・スーパーカルモ-XS (40g) ×1コ
- ・フェライトマグネット ×2コ
- ・マグネットシート ×2枚
- ・カラーモール (5色)

2枚のマグネットシートで...



どうぶつなど自由な造形あそびにつかえるねんど

開隆堂 1学期 ねん土がうでき出す

開隆堂 2学期 こんにちは、むぎゅたん



本木節 (淡黒土) 学納価 **¥260**
(本体価 ¥237)
コード: 101170 / 容量: 1kg



天然の木節を使った土ねんどです。やわらかでねんど遊びに最適です。

やまぶき (黄土) 学納価 **¥260**
(本体価 ¥237)
コード: 101171 / 容量: 1kg



天然の蛙目 (がいろめ) を使った土ねんどです。やわらかでねんど遊びに最適です。

クレイドブラウン 学納価 **¥330**
(本体価 ¥300)
コード: 101111 / 容量: 700g



クレイド-L ブラウン 学納価 **¥430**
(本体価 ¥391)
コード: 101117 / 容量: 1kg



自然乾燥でテラコッタ調に仕上がります。ねばりがありコシが強いので、芯材を使わない表現も可能です。

ねんど遊びや感覚を楽しむ授業に

日文 1学期 にぎにぎねん土

日文 2学期 おもいでを かたち

本木節 (淡黒土) 学納価 **¥260**
(本体価 ¥237)
コード: 101170 / 容量: 1kg



天然の木節を使った土ねんどです。やわらかでねんど遊びに最適です。

やまぶき (黄土) 学納価 **¥260**
(本体価 ¥237)
コード: 101171 / 容量: 1kg



天然の蛙目 (がいろめ) を使った土ねんどです。やわらかでねんど遊びに最適です。

クレイドブラウン 学納価 **¥330**
(本体価 ¥300)
コード: 101111 / 容量: 700g

クレイド-L ブラウン 学納価 **¥430**
(本体価 ¥391)
コード: 101117 / 容量: 1kg



自然乾燥でテラコッタ調に仕上がります。ねばりがありコシが強いので、芯材を使わない表現にも適しています。



学校教材の定番! お面芯材と軽量ねんど

開隆堂 3学期 かぶってへんしん

ジャンボ面芯セット 学納価 **¥570**
(本体価 ¥519)
コード: 101226

- ・スーパーカルモ-L (180g)
- ・ジャンボ面芯 (250×330mm)



+



ジャンボ面芯 作品

ジュニア面芯セット 学納価 **¥440**
(本体価 ¥400)
コード: 101227

- ・スーパーカルモ-M (120g)
- ・ジュニア面芯 (180×210mm)



+



ジュニア面芯 作品

いろいろな題材に活かせる軽量ねんど

日文 3学期 ともだちハウス

スーパーカルのび M 学納価 **¥230**
(本体価 ¥210)
コード: 101186 / 容量: 95g

スーパーカルのび L 学納価 **¥280**
(本体価 ¥255)
コード: 101187 / 容量: 115g

スーパーカルのび LL 学納価 **¥380**
(本体価 ¥346)
コード: 101188 / 容量: 155g



伸びや保湿度、粘土同士の接着力が格段にアップ! 低学年でも絵具が練りこみやすくなりました。

★保存に便利なチャック付き保存袋つき

スーパーカルモ-XS 学納価 **¥130**
(本体価 ¥119)
コード: 101340 / 容量: 40g

スーパーカルモ-S 学納価 **¥230**
(本体価 ¥210)
コード: 101169 / 容量: 80g

スーパーカルモ-M 学納価 **¥330**
(本体価 ¥300)
コード: 101143 / 容量: 120g

スーパーカルモ-L 学納価 **¥430**
(本体価 ¥391)
コード: 101144 / 容量: 180g



やわらかでのびがよく、手にもつきません。コシが強いのでダレにくく、絵の具、色ねんどの着色もカンタンです。

★便利なチャック付き保存袋つき (S・M・Lシリーズのみ)



ピコリン星の ゆめのステージ

2年図画工作 年間指導計画表

開隆堂 (令和3年度版教科書)

二期	学期	時間	題材名	教科書	該当教材
前期	1学期	2	すきなことなあに	8	
		2	ねん土がうごき出す	9	本木節、やまぶき、クレイド
		2	新聞紙とあそぼう	10・11	
		2	ほかしあそびで	12	
		2	ふしぎないきものあらわれた	13	
		4	みんなでワイワイ! 紙けん玉	14・15	
		2	えのぐじま	16・17	
	6	くっつきマスコット	20	くっつきマスコット、マグネット&キーホルダーセット、スーパーカルモ、スーパーカルのび、ハードカルモ	
	2	大きくそだて、びっくりやさい	21		
	2学期	2	こんにちは、むぎゆたん	22・23	本木節、やまぶき、クレイド、フォルモ
		2	見つけたよ、わたしの色水	24・25	
		2	いろいろもよう(形と色でショートチャレンジ)	26・27	
		6	のりのりおはながみで	28・29	
		4	えのぐをたらしたかたちから	30	
2		えのぐひっぱレインボー	31		
2		しぜんからのおくりもので	32		
後期	4	4	どうぶつさんといっしょに	33	
		2	すけるんたんじょう	34・35	
		2	へんしんしよう	36~39	
		2	あなのむこうはふしぎなせかい	40	
		2	めざせ! カッターナイフ名人	41	
	3学期	4	まどのあるたてもの	42・43	
		4	いっばいうつして	44・45	
		6	かぶってへんしん	46・47	ジャンボ面芯、ジュニア面芯、スーパーカルモ、スーパーカルのび

日本文教出版 (令和3年度版教科書)

二期	学期	時間	題材名	教科書	該当教材		
前期	1学期	2	たのしいかたちやいろのせかい	2・4			
		2	オリエンテーション	5・7			
		2	おはなみスケッチ	8・9			
		2	ひかりのプレゼント	10・11			
		2	にぎにぎねん土	12・13	本木節、やまぶき、クレイド		
		4	わっからへんしん	14・15			
		4	ふしぎなたまご	16・17			
	2学期	2	しんぶんしとなかよし	18・19			
		2	とろとろえのぐでかく	22・23	リキッドねんど、白ダンシート		
		6	まどからこんにちは (選択) おうちのまどから (選択) まどをあつめて	24・25			
		4	たのしかったよドキドキしたよ	26・27			
		2	いろの見えかたむげん大	28・29			
		後期	6	6	音づくりフレンズ	30・31	
				2	つないでつるして	32・33	
2	はさみのあーと			36・37			
2	おもいでをかたちに ことばのかたち			38・39	本木節、やまぶき、クレイド		
4	(選択) 大すきなものがたり (選択) せんのぼうけん			40・41	貼り絵セット		
3学期	6		わくわくおはなしゲーム	42・43			
	2		だんボールに入ってみると!?	44・45			
	6		パタパタストロー	48・49			
	4		ともだちハウス	50・51	スーパーカルモ、スーパーカルモ4色セット、スーパーカルのび		
	4		たのしくうつして (選択) かたがみをつかって (選択) かみはんで (選択) スチロールはんで	52・53			
2	2	ともだち見つけた! (選択) 虫めがねで (選択) つくったカメラで	54・55				

表は年間指導計画がスムーズに組めるよう鑑賞など全ての題材名と時間を表記しています。


HOW to USE ワンポイント アドバイス

粘土や教材をより楽しく使うためのご提案をします!

👏 クラスみんなでふうりん作り



パジコの「ふうりん芯材」と軽量ねんどで、かわいいふうりんを作れます! 屋外展示用の作品制作にも最適です。



■材料
スーパーカルモ-XS
ふうりん芯材

■用意するもの
へら(または丸箸)
えのぐ、ふて、(針金)
水性ニス(野外展示用)

制作時間 約30~45分(乾燥時間除く)

対象学年 全学年対応(創造力、鑑賞力、集合展示など)



1 黄色ねんどをドーム全体に付けます。穴を埋めないように注意してください。



2 茶色ねんどをのし棒で薄くのばします。



3 のばしたねんどを15mm幅に切り、縞模様のパーツをつくります。



4 3のねんどを均等に2箇所、ドームに貼り付けます。



5 茶色ねんどをのばし、丸にカットしたものをドームに付け、顔の土台をつくります。



6 ハートにカットした黄色ねんどを茶色ねんどの上に貼付けます。



7 茶色ねんどで目、鼻、角をつくり、ドームに付けます。



8 白ねんどでハートをつくり、ドームに付けて羽にします。



9 チャイムキットを取り付けたら完成です。

ドームはPP素材のため、軽量ねんど「とけないくん」は付きませんのでご注意ください。「とけないくん」を使用する場合は、ペットボトル(PET素材)を芯材にして、「チャイムキット」を使用するとねんどがよく付きます。

- 制作中はチャイムの輪ゴムをはずさないでください。からまりやすくなります。
- ねんど作品を野外に展示するときは、雨や汚れから作品を防ぐため、水性ニスを表面に塗ってコートしてください。
- 芯材に粘土をつけるときは、割れを防ぐため、必ず全体を包むように貼り付けてください。
- 作品をつくるときは、飾る時に作品が片寄らないように、ねんどの厚みなどで調整しながら、前後左右のバランスをとってください。
- 短冊やふうりん部分を強く引っ張ったり、芯材に無理な力をかけたりしないでください。

PADICO 株式会社パジコ

〒150-0001 東京都渋谷区神宮前1-11-11-408 Tel. 03-6804-5171
[ホームページ] <https://www.padico.co.jp/>

- 本カタログは、学納価(税抜き)と本体価(税抜き)で表示してあります。
- 本カタログ掲載の商品写真は、印刷物のため実際の色と多少異なる場合があります。
- 掲載商品は予告なく内容・価格等を変更する場合があります。

PADICO

図工授業の
定番

■代理店

3年 図工 教材

年間指導計画表付きで
授業計画にも最適!

開隆堂 日文

図工令和6年度版教科書に対応!

株式会社パジコ
教材サイト
<https://padico-school.jp/>

カラフルねんどがカンタンにつくれる!

開隆堂 1学期 カラフルねんどマイグッズ



フォトフレーム



ケーキ



フォトフレーム



ケーキ



フルーツバスケット



フォトフレーム

最安値

スーパーカルのび M 学納価 **¥230**
コード: 101186 / 容量: 95g (本体価 ¥210)



伸びや保水性、粘土同士の接着力が格段にアップ! 低学年でも絵具が練りこみやすくなりました。

保存に便利なチャック付き保存袋つき

スーパーカルモ 4色セット 学納価 **¥390**
コード: 101154 (本体価 ¥355)

赤・青各 7g / 黄 14g、白 40g、カラーシート、チャック付き袋



アルミ包装

図工定番! パジコの土ねんど

開隆堂 2学期 みんなでつくろうねん土ランド 日文 1学期 切ってかき出しくっつけて 日文 2学期 土をかんじて

本木節 (淡黒土) 学納価 **¥260**
コード: 101170 / 容量: 1kg (本体価 ¥237)



天然の木節を使った土ねんどです。やわらかでねんど遊びに最適です。

クレイドブラウン 学納価 **¥330**
コード: 101111 / 容量: 700g (本体価 ¥300)

クレイド-L ブラウン 学納価 **¥430**
コード: 101117 / 容量: 1kg (本体価 ¥391)



自然乾燥でテラコッタ調に仕上がります。ねぼりがありコシが強いので、芯材を使わない表現にも適しています。



(本木節) (クレイド)

思いでをカタチに

開隆堂 1学期 カラフルねんどマイグッズ

フォトフレーム 学納価 **¥450**
コード: 101177 / サイズ: 143×180mm / シナベニヤ、MDF (本体価 ¥410)




おおきな魚がかかった!
(フォトフレーム)

LEDライトで作品がさらにキレイに

開隆堂 1学期 光サンドイッチ

LED タッチライト 学納価 **¥310**
コード: 101631 / 白 (本体価 ¥282)

単4マンガン乾電池3本パック 学納価 **¥160**
コード: 101632 / (本体価 ¥146)



LED ライト 3 灯丸型 学納価 **¥510**
コード: 101616 / 赤・青・緑 (本体価 ¥464)

テスト用単4マンガン乾電池×3本付き/台座サイズ: 直径75mm



花火大会
(LEDライト (3灯丸型))

クリーム状だからどんな素材もOK

開隆堂 1学期 生まれかわったなかまたち 布や紙、ひも、レース、スポンジなど、柔らかい素材をリキッドねんどに浸して固められます。他社の液体ねんどより粘性が高く制作中のダレや乾燥後のひび割れが少ないように調整しています。

リキッドねんど 300g 学納価 **¥320**
コード: 101130 / 容量: 300g (本体価 ¥291)

リキッドねんど 2kg 学納価 **¥1,650**
コード: 101127 / 容量: 2kg (本体価 ¥1,500)

リキッドねんど 9kg 学納価 **¥6,600**
コード: 101125 / 容量: 9kg (本体価 ¥6,000)




よく付く! 着色OK! 軽量樹脂ねんど

日文 2学期 空きようきのへんしん 日文 3学期 ねん土マイタウン

最安値

スーパーカルのび M 学納価 **¥230**
コード: 101186 / 容量: 95g (本体価 ¥210)



ハードカルモ 学納価 **¥440**
コード: 101189 / 容量: 180g (本体価 ¥400)



アルミ包装



プラコップやペットボトル、紙箱などを芯材にして作品をつくります。



3年図画工作 年間指導計画表

開隆堂（令和6年版教科書）

二期	学期	時間	題材名	教科書	該当教材
前期	1学期	2	絵の具と水のハーモニー	8・9	
		2	ふわふわ空気 つんで つなげて	10・11	
		4	生まれかわったなかまたち	12・13	リキッドねんど
		4	カラフルねん土でマイグッツ	14・15	スーパーカルモ、スーパーカルモ4色セット、スーパーカルのび
		2	かげのへんしん	16・17	
		4	光サンドイッチ	18・19	LEDライト3灯丸型、タッチライト、LEDキャンドル
		4	はこの中の世界	20・21	スーパーカルモ、スーパーカルモ4色セット、スーパーカルのび
	2	けずってつけて わたしたちの形	22・23	本木節、やまぶき、クレイド、セラミド	
	2学期	2	すきな色で すてきな花を	24・25	
		一	小さな美じゅつ館	26・27	
		4	にじんで広がるものがたり	28・29	
		2	ようこそ！アミアミワールド	30・31	
		2	このカタチ へんしんすると	32・33	
		2	みんなでつくろう ねん土ランド	34・35	本木節、やまぶき、クレイド、セラミド
4		ためしてあそんでマグネット	36・37	マグネット&キーホルダー スーパーカルモ	
後期	4	4	未来にタイムスリップ	38・39	
		4	ふしぎな乗りもの	40・41	
		4	トントンくぎ打ち コンコンビー玉	42・43	
		2	えっへん！わたしが主人公です	44・45	
	3学期	4	のこぎりザクザク つないでつけて	46・47	
		4	うつしてふえるよ でこぼこさん	48・49	
		6	わくわく！スーパーランドセル	50・51	スーパーカルモ、スーパーカルモ4色セット、スーパーカルのび
	6	みんなでオン・ステージ	52・53		

日本文教出版（令和6年版教科書）

二期	学期	時間	題材名	教科書	該当教材	
前期	1学期	2	ためす 見つける	5	本木節、やまぶき、クレイド	
		2	かいて見つけるわたしのすきなもの	6		
		2	切ってかき出しくっつけて	8	本木節、やまぶき、クレイド	
		2	絵のぐ+水+ふで=いいかんじ！	10		
		4	うごいて楽しいわりピンワールド	12		
		2	ひもでつないで	14		
		4	立ち上がった絵のせかい	16		
	6	空きようきのへんしん	18	スーパーカルモ、スーパーカルモ4色セット、スーパーカルのび、フォルモ		
	2学期	4	あの日あの時の気持ち	20	スーパーカルモ、スーパーカルモ4色セット、スーパーカルのび、フォルモ	
		後期	2	トントンどんどんくぎうって	22	
			2	土をかんじて	25	本木節、やまぶき、クレイド
		2	お気に入りの葉	27		
		2	ぬのでえがくと	30		
		2	ここがすみか	32		
2		これでかきたい	36			
4	ことばから思いうかべて	38	貼り絵セット			
3学期	2	クミクミックス	40			
	2	だんボールの形をかえて	42			
	4	顔を出したらなんだかワクワク	43			
	4	いろいろうつして	44			
	6	マグネットマジック	46			
	2	絵を見て話そう	48			
	2	ねん土マイタウン	50	スーパーカルモ、スーパーカルのび		
6	ざいりょうとようぐのひきだし	55				

表は年間指導計画がスムーズに組めるよう鑑賞など全ての題材名と時間を表記しています。

図工アドバイス

粘土や教材をより楽しく使うための提案をします！

スーパーカルモ「3原色」でカラフル粘土を作ろう！

カラー粘土(4色セット/ミニ3色セット)を下記の玉の大きさを混ぜることで、新しい色のねんどが出来ます。


※印刷物のため、実際のねんどの色とは多少異なります。
※玉の大きさは各色ごとの比率を参考にしてください。

つくれる色	紅(玉)	黄(玉)	青(玉)	つくれる色	白(玉)	3原色	つくれる色
あか	大			ぐんじょう			
だいだい	中			むらさき			
やまぶき	小			ちゃいろ			
きみどり				こげちゃ			
みどり				くろ			
				ピンク		紅	
				レモン		黄	
				水色		青	
				メロン			みどり
				ベージュ			ちゃいろ

つくったカラーねんどで、ねんど絵画を描こう！



★立体的なねんど絵画 ★名画も再現できる！



1 白ダンに鉛筆などで、下絵を描きます。粘土を混ぜて、色をつくります。



3 粘土をフィンガーペイントで、下絵に塗り付けていきます。



4 色を重ねて、絵を完成させます。

対応教材

日文3・4上 2学期 ことばから思いうかべて

PADICO 株式会社パジコ

〒150-0001 東京都渋谷区神宮前1-11-11-408 Tel. 03-6804-5171
[ホームページ] <https://www.padico.co.jp/>

●本カタログは、学納価(税込み)と本体価(税抜き)で表示してあります。
●本カタログ掲載の商品写真は、印刷物のため実際の色と多少異なる場合があります。
●掲載商品は予告なく内容・価格等を変更する場合があります。

PADICO

図工授業の
定番

4年 図工 教材

■代理店

年間指導計画表付きで
授業計画にも最適!

開隆堂 日文 図工令和3年度版教科書に対応!

株式会社パジコ
教材サイト
<https://padico-school.jp/>

願いをふくらませて楽しく造形

開隆堂 2学期 本から飛び出した物語 日文 2学期 元気のおまもり



最安値

スーパーカルのび M 学納価 ¥230
コード: 101186 / 容量: 95g (本体価 ¥210)



伸びや保湿性、粘土同士の接着力が格段にアップ! 低学年でも絵具が練りこみやすくなりました。
保存に便利なチャック付き保存袋つき

スーパーカルモ-S 学納価 ¥230
コード: 101169 / 容量: 80g (本体価 ¥210)



やわらかでのびがよく、手にもつきません。コシが強いのでダレにくく、絵の具、色ねんどの着色もカンタンです。
保存に便利なチャック付き保存袋つき

ハードカルモ 学納価 ¥440
コード: 101189 / 容量: 180g (本体価 ¥400)



完全乾燥後は軽く、硬い仕上がり。さらに、乾燥後に紙やすりで削って、表面をなめらかな仕上げにすることもできます。
保存に便利なチャック付き保存袋つき

スーパーカルモ4色セット 学納価 ¥390
コード: 101154 (本体価 ¥355)



赤・青各7g / 黄14g、白40g、カラーシート、チャック付き袋

スーパーカルモミニ3色セット 学納価 ¥280
コード: 101148 (本体価 ¥255)



赤・青各7g / 黄14g

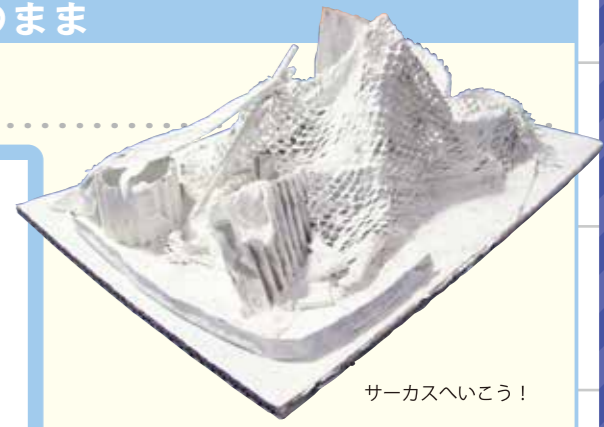


着色も大きな作品も思いのまま

開隆堂 2学期 だるだるカッチン



リキッドねんど 300g 学納価 ¥320 (本体価 ¥291)
コード: 101130 / 容量: 300g
リキッドねんど 2kg 学納価 ¥1,650 (本体価 ¥1,500)
コード: 101127 / 容量: 2kg
リキッドねんど 9kg 学納価 ¥6,600 (本体価 ¥6,000)
コード: 101125 / 容量: 9kg



リキッドねんど芯材セット 学納価 ¥220 (本体価 ¥200)
コード: 101636



白ダンボール (B4 / 表:白、裏:茶)
片面ダンボール (300×180mm)
不織布/クッションペーパー
木棒×4本 / 緩衝材×4個

白ダンシート 学納価 ¥120 (本体価 ¥110)
コード: 107986 / サイズ: B4



白ダンボール (B4 / 表:白、裏:茶)



ランプ工作の決定版! パジコのLEDライト

開隆堂 3学期 ゆめいろらんぷ 日文 2学期 光とかげから生まれる形

LED タッチライト 学納価 ¥310 (本体価 ¥282)
コード: 101631 / 白

単4マンガン乾電池3本パック 学納価 ¥160 (本体価 ¥146)
コード: 101632 /



LEDライト3灯丸型 学納価 ¥510 (本体価 ¥464)
コード: 101616 / 赤・青・緑



テスト用単4マンガン乾電池×3本付き/台座サイズ: 直径75mm



図工定番! パジコの土ねんど

開隆堂 1学期 つけて、のびして、生まれる形 日文 1学期 立ち上がれ! ねん土



本木節 (淡黒土) 学納価 ¥260 (本体価 ¥237)
コード: 101170 / 容量: 1kg

天然の木節を使った土ねんどです。やわらかでねんど遊びに最適です。



クレイドブラウン 学納価 ¥330 (本体価 ¥300)
コード: 101111 / 容量: 700g

クレイド-L ブラウン 学納価 ¥430 (本体価 ¥391)
コード: 101117 / 容量: 1kg



自然乾燥でテラコッタ調に仕上がります。ねばりがありコシが強いので、芯材を使わない表現にも適しています。

やまぶき (黄土) 学納価 ¥260 (本体価 ¥237)
コード: 101171 / 容量: 1kg

天然の蛙目 (がいろめ) を使った土ねんどです。やわらかでねんど遊びに最適です。



4年図画工作 年間指導計画表

開隆堂（令和3年度版教科書）						
二期	学期	時間	題材名	教科書	該当教材	
前期	1学期	2	絵の具のぼうけん、たのしさ発見！	8・9		
		2	つけて、のぼして、生まれる形	10・11	本木節、やまぶき、クレイド、セラミド	
		4	木々を見つめて	12・13		
		4	つないで組んで、すてきな形	14・15		
		2	つながれ、広がれ！ だんボール	16・17		
		4	かみわざ！ 小物入れ	20・21		
	2学期	6	へんてこ山の物語	22・23		
		4	どろどろカッチン	24・25	リキッドねんど、白ダンシート、リキッドねんど芯材セット	
		2	本から飛び出した物語	26・27	スーパーカルモ、スーパーカルモ4色セット、スーパーカルムのび、ハードカルモ、白ダンシート	
		6	わくわくネイチャーランド	28・29		
		4	飛び出すハッピーカード	30・31		
		2	何にかこうかな（形と色でショートチャレンジ）	32		
後期	2学期	2	（選択）キラキラワールド	33		
		2	（選択）学校もりあげマスコット	34・35		
		3学期	2	絵から聞こえる音	36～39	
			4	つくって、つかって、たのしんで	40・41	
			6	ほって表す不思議な花	42・43	
			4	（選択）トントンつないで	44・45	
	4		（選択）ゆめいろらんぶ	46・47	LEDライト3灯丸型、タッチライト、スーパーカルモ、スーパーカルムのび	

日本文教出版（令和3年度版教科書）						
二期	学期	時間	題材名	教科書	該当教材	
前期	1学期	1	しぜんのかたち	2・4		
		2	オリエンテーション	5・7		
		2	絵の具でゆめもよう	8・9		
		4	ココロコガレ	12・13	（選択）ココロワールド	
			（選択）みんなでココロコースター			
			2		立ち上がれ！ねん土	
	2学期	3	まぼろしの花	16・17		
		6	ギコギコトントンクリエイター	18・19		
		2	ここをつんだら	20・21	（選択）遊具を	
			（選択）教室にあるものを			
			2		色合いひびき合い	
		後期	2学期	6	わすれられない気持ち	26・27
4	おもしろだんボールボックス			28・29		
4	元気のおまもり			30・31	スーパーカルモ、スーパーカルモ4色セット、スーパーカルムのび	
6	ひみつのすみか			36・37		
2	光とかげから生まれる形			38・39	（選択）暗い場所で	LEDライト3灯丸型、タッチライト
	（選択）明るい場所で					
	4		カードでつたえる気持ち		42・43	
3学期	2		まどをのぞいて	46・47		
	4		ようこそ！ゆめのまちへ	48・49		
	4		ゴー！ゴー！ドリームカー	50・51	（選択）ゴムの力で	
			（選択）風の力で			
			2		ポーズのひみつ	
	4	ほってすって見つけて	54・55			

表は年間指導計画がスムーズに組めるよう鑑賞など全ての題材名と時間を表記しています。

HOW TO USE ワンポイント アドバイス

粘土や教材をより楽しく使うためのご提案をします！

メタル調のフォトフレーム作り

アルカラーシートを使えば、アンティーク調な金属フレームに早変わり！厚紙に描いた絵を貼って、オリジナルのフォトフレームをつくらう！



1 厚紙に下絵を描き、ハサミで切り抜きます。

2 木工用接着剤で、切り抜いた下絵を貼り付けます（フレームの上下に注意！）

3 シートをフォトフレームより少し大きめに切り、裏まで包むように貼り付けます。

4 磨き用スポンジを少し水で湿らせ、しっかりと絞ります。

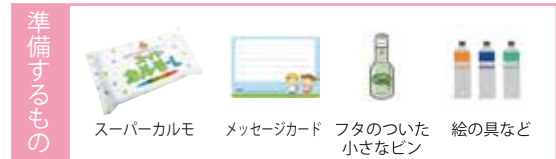
5 アルカラーシートの上から貼り付けた下絵に添って擦り、輪郭を浮き上がらせます。

6 フォトフレームに写真をセットし、スタンド棒をセットすれば完成です。

メタルフレーム作品

「二分の一成人式」工作の提案

10歳を迎える小学4年生向けに、授業研究の一つとして、二分の一成人式で使う「タイムカプセル」をねんどで楽しく作ってみましょう！



1 メッセージカードに手紙を書きます。今日までの感謝の気持ちや、将来の夢など10年後の本当の成人式を迎えた自分に思いを書きましょう。

2 ビンのフタ以外の部分にスーパーカルモをつけて好きな形を作っていきます。将来なりたいことを形にするなど工夫しましょう。

3 ねんどが乾いたら、絵の具などで色をつけていきます。カラーねんどを作ってカラフルに仕上げても面白い作品が作れます。

4 タイムカプセルとなるビンのフタを開けて、メッセージカードを丸めて入れます。写真を入れても思い出になります。

こんなことも出来たら楽しい！

- 皆で写真を撮ってタイムカプセルに納める。
- 手紙を皆の前やお世話になった方たちの前で発表しあう。
- 音楽の授業と連携して歌や踊りを披露する。
- 二分の一成人式の賞状を先生から一人ひとりに授与する。
- 将来の夢をねんどで作って教室に飾る。

工夫次第で思い出に残るイベントになります。楽しく取り組んでいきましょう！

PADICO

図工授業の
定番

5年 図工 教材

■代理店

年間指導計画表付きで
授業計画にも最適!

開隆堂 日文

図工令和6年度版教科書に対応!

株式会社パジコ
教材サイト
<https://padico-school.jp/>

豊富なラインナップから選べるパジコのねんど

日文 3学期 ミラクル!ミラーワールド

お得なセット商品

ミラクルミラーステージ芯材セット 学納価 **¥410**
(本体価 ¥374)
コード: 101233

スーパーカルモ-XS
両面白ダンボール1枚/カラーぞう形紙4枚(8色)/ミラーシート1枚/両面テープ2枚/モール2本

やわらかでのびがよく、手にもつきません。コシが強いのでダシにくく、絵の具、色ねんどの着色もカンタンです。



ミラーに写して、奥行きのある作品に。
つながるひろがるミラーの世界

- お得な軽量ねんど40g付きセット。
- 鏡面で美しいミラーシート入り。
- 両面カラーで使い分けできる、4枚(8色)のぞう形紙。

世界に1つの金属風メダルをつくろう!

開隆堂 鑑賞 オリンピック・パラリンピックに思いを込めて



メダルをつくろう! 学納価 **¥440**
(本体価 ¥400)
コード: 101248

●ボール紙(直径11cm) ●ボール紙(A4) ●アルカラーシート金&黒 ●リボン(12mm幅/1m) ●作業台ダンボール ●磨き用スポンジ

アルカラーシート 黒×銀 学納価 **¥380**
(本体価 ¥346)
コード: 101485

アルカラーシート、ヘラ、磨きスポンジ

アルカラーシート 青×銀 学納価 **¥380**
(本体価 ¥346)
コード: 101489

アルカラーシート、ヘラ、磨きスポンジ



軽量ねんどで ホンモノみたいにつくってみよう

開隆堂 3学期 動いてクレイアニメーション 日文 1学期 形に命をふきこんで
開隆堂 1学期 のぞくと広がるひみつの景色



スーパーカルモ M 学納価 **¥330**
(本体価 ¥300)
コード: 101143 / 容量: 120g

保存に便利なチャック付き保存袋つき

スーパーカルのび M 学納価 **¥230**
(本体価 ¥210)
コード: 101186 / 容量: 95g

伸びや保水性、粘土同士の接着力が格段にアップ! 低学年でも絵具が練りこみやすくなりました。
保存に便利なチャック付き保存袋つき

スーパーカルモ4色セット 学納価 **¥390**
(本体価 ¥355)
コード: 101154

赤・青各7g/黄14g、白40g。カラーシート、チャック付き袋

アルミ包装

図工定番!パジコの土ねんど

開隆堂 1学期 ねんどで動きをハイ・ポーズ! 日文 3学期 けずって見つけたいい形
開隆堂 1学期 べたこねんどでつくってみよう

本木節(淡黒土) 学納価 **¥260**
(本体価 ¥237)
コード: 101170 / 容量: 1kg

天然の木節を使った土ねんどです。やわらかでねんど遊びに最適です。

やまぶき(黄土) 学納価 **¥260**
(本体価 ¥237)
コード: 101171 / 容量: 1kg

天然の蛙目(がいろめ)を使った土ねんどです。やわらかでねんど遊びに最適です。

クレイドブラウン 学納価 **¥330**
(本体価 ¥300)
コード: 101111 / 容量: 700g

クレイド-L ブラウン 学納価 **¥430**
(本体価 ¥391)
コード: 101117 / 容量: 1kg

自然乾燥でテラコッタ調に仕上がります。ねぼりがありコシが強いので、芯材を使わない表現にも適しています。



ランプ工作の決定版!

日文 2学期 光と場所のハーモニー

LEDライト3灯丸型 学納価 **¥510**
(本体価 ¥464)
コード: 101616 / 赤・青・緑

テスト用 単4マンガン乾電池×3本付き 台座サイズ: 直径75mm

スーパーカルのび使用

野焼きにも強い陶芸ねんど

日文 3学期 ねんどでつくる

セラミド 学納価 **¥330**
(本体価 ¥300)
コード: 101115 / 容量: 700g

焼成温度が幅広く、野焼きなどに最適。かたまりや肉厚の差が大きい作品も割れにくい粘土です。

LEDキャンドル 学納価 **¥310**
(本体価 ¥282)
コード: 202729 / ゆらめき単色
テスト用 ボタン電池×1個付き 直径36mm

炎部分は安全なソフト樹脂を使用。発熱が少なく火傷の心配がありません。



5年図画工作 年間指導計画表

開隆堂（令和6年版教科書）

二期	学期	時間	題材名	教科書	該当教材	
前期	1学期	4	季節を感じて	8・9		
		4	のぞくと広がる ひみつの景色	10・11	スーパーカルモ、スーパーカルモ4色セット、スーパーカルのび	
			ビー玉大ぼうけん	12・13		
		2	線から生まれた わたしの世界 動きの形をつかまえよう	14・15 16・17		
	2学期	2	ねん土で動きをハイ、ポーズ！ べたんこねん土でつくってみると	18・19 20・21	本木節、やまぶき、クレイド、セラミド 本木節、やまぶき、クレイド、セラミド	
		4	だんボールでためしてつくって	22・23		
		6	見つけてワイヤーワールド	24・25		
			くるくる回して	26・27	クランク芯材セット、スーパーカルモ	
		2	コロコロ ローラーダンス	28・29		
		6	重ねて広がる形と色	30・31		
	後期	3学期	6	進め！糸のこたん検隊	32・33	
			2	地球まるごと たからばこ この空間がいい感じ	34・35 36・37	
			-	小さな美術館	38・39	
		2	学校おすすめガイド あったらいい町、どんな町	40・41 42・43		
2		わたしの町のひみつ教えます	44・45			
		-	小さな美術館	46・47		
6		動いてクレイアニメーション おもしろかんぱん屋さん	48・49 50・51	スーパーカルモ、スーパーカルモ4色セット、スーパーカルのび		

日本文教出版（令和6年版教科書）

二期	学期	時間	題材名	教科書	該当教材	
前期	1学期	1	感じたことを伝え合う わたしとひびき合う	5 7		
		4	心のもよう	8		
		4	形に命をふきこんで	12	スーパーカルモ、スーパーカルモ4色セット、スーパーカルのび、フォルモ	
		2	あんなところが こんなところに	14		
	2学期	2	消してかく	16		
		5	糸のこスイスイ 切り分けた形から何つくる？	18 20		
		2	あの時あの場所 わたしの思い	24		
		4	美しく立つはり金	26		
		2	ふれて伝えるストーリー	28		
		2	水から発見 ここきれい！	30		
	後期	2学期	2	言葉から思いを広げて	32	
			2	のぞいてみると	34	
			2	笑顔が生まれるしかけ	38	
			2	まだ見ぬ世界	40	
3学期		2	光と場所のハーモニー ミラクル！ミラーワールド	42 44	LEDライト3灯丸型、タッチライト、LEDキャンドル ミラクル！ミラーステージセット、スーパーカルモ、 スーパーカルモ4色セット、スーパーカルのび	
		6	ほり進めて刷り重ねて	48		
		2	けずって見つけたい形	50	本木節、やまぶき、クレイド、セラミド	
		4	紙から生まれるすてきな明かり	52	LEDライト3灯丸型、タッチライト、LEDキャンドル	
		2	ICTでチャレンジ	54		
		-	材料と用具のひきだし	59		

表は年間指導計画がスムーズに組めるよう鑑賞など全ての題材名と時間を表記しています。

HOW to USE ワンポイント アドバイス

粘土や教材をより楽しく使うためのご提案をします！

「シーサー」作りにチャレンジ



沖縄で有名なシーサーが誰でも作れます。ここでは土ねんどをつかった「シーサー」作りを簡単にご紹介します。

準備するもの



① クレイド-Lを3分割にし、①頭用のねんど、②パーツ用のねんど、③体用のねんどに切り分けます。



② まず①頭用のねんどで頭を作ります。大きな丸いおにぎりを作ります。



③ 作ったおにぎりをハンバーグを作るように手でつぶします。厚みは約2cm、直径約12cmが目安です。



④ ハンバーグの形を割れないようにクリームパンの形みたいに2つにのせます。



⑤ ②パーツ用のねんどで各パーツを作ります。鼻と耳とキバとしっぽは三角形、目は丸で造形し土台にしっかり指でなめしながら付けていきます。



⑥ ③体用のねんどで円錐形を作り、底に大きく指でパッテン印を付けます。これが足になります。




⑦ 作った体に頭をねじるようにグリグリ回しながら取り付けたねんどがドベ状態になり接着性がアップします。



⑧ あまったねんどでねんどのひもをつくり、シーサーにマフラーをするように首にまき、ねんどをなめして首を補強します。



⑨ 前足にツメの模様を付け、しっぽをしっかり指でなめしながら取り付けます。



⑩ 最後にあまったねんどでシーサーに飾り付けをします。目と鼻にヘラで穴を指し模様を付けたら

完成！



PADICO 株式会社パジコ

〒150-0001 東京都渋谷区神宮前1-11-11-408 Tel. 03-6804-5171
[ホームページ] <https://www.padico.co.jp/>

●本カタログは、学納価（税込み）と本体価（税抜き）で表示してあります。
●本カタログ掲載の商品写真は、印刷物のため実際の色と多少異なる場合があります。
●掲載商品は予告なく内容・価格等を変更する場合があります。



図工授業の
定番

■代理店

6年 図工教材

年間指導計画表付きで
授業計画にも最適!

開隆堂 日文

図工令和3年度版教科書に対応!

株式会社パジコ
教材サイト
<https://padico-school.jp/>

ランプ工作の決定版! パジコのLEDライト

開隆堂 2学期 きらめき劇場


日文 1学期 光の形



お得な
セット商品

光の形芯材セット
コード: 101236

学納価 **¥810**
(本体価 ¥737)



LEDライト3灯丸型 (台座サイズ: 直径75mm)、テスト用単4マンガン乾電池×3本、メラミンスポンジ (40×40×32mm) 3個、ストロー (大) 1本、ストロー (小) 3本



未来へのトンネル (光の芯材セット)

LED タッチライト
コード: 101631 / 白

学納価 **¥310**
(本体価 ¥282)



単4マンガン乾電池3本パック
コード: 101632

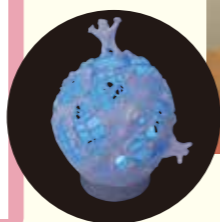
学納価 **¥160**
(本体価 ¥146)



LED キャンドル

コード: 202729 / ゆらめき単色
テスト用ボタン電池×1個付き
直径36mm

学納価 **¥310**
(本体価 ¥282)



セラファンランプ (LEDタッチライト)

豊富なラインナップから選べるパジコのねんど

開隆堂 1学期 今の気持ちを形に

本木節 (淡黒土)

コード: 101170 / 容量: 1kg

学納価 **¥260**
(本体価 ¥237)

天然の木節を使った土ねんどです。やわらかでねんど遊びに最適です。

やまぶき (黄土)

コード: 101171 / 容量: 1kg

学納価 **¥260**
(本体価 ¥237)

天然の蛙目 (がいろめ) を使った土ねんどです。やわらかでねんど遊びに最適です。

クレイドブラウン

コード: 101111 / 容量: 700g

学納価 **¥330**
(本体価 ¥300)

クレイド-L ブラウン

コード: 101117 / 容量: 1kg

学納価 **¥430**
(本体価 ¥391)



自然乾燥でテラコッタ調に仕上がります。ねばりがありコシが強いので、芯材を使わない表現にも適しています。



わたしの小さな部屋 (クレイド)

切ったねん土の切り口から (本木節)

図工授業の定番! 人のポーズを表現しよう!

日文 3学期 未来のわたし



「ギター」
新宿区立落合第四小学校
6年生の作品



セット商品

人のポーズ芯材セット

コード: 101216

学納価 **¥690**

(本体価 ¥628)



スーパーカルのびL、チャック付き保存袋つき、ポーズ芯材 (PE/アルミ線)、台座 (MDF/145×160mm)、留め具2個、ネジ2本

たっぷり使って、自由な発想で、一瞬の形を表現しよう!

日文 2学期 固まった形から



日文 2学期 感じて考えて

リキッドねんど 300g

コード: 101130 / 容量: 300g

学納価 **¥310**

(本体価 ¥291)

リキッドねんど 2kg

コード: 101127 / 容量: 2kg

学納価 **¥1,650**

(本体価 ¥1,500)

リキッドねんど 9kg

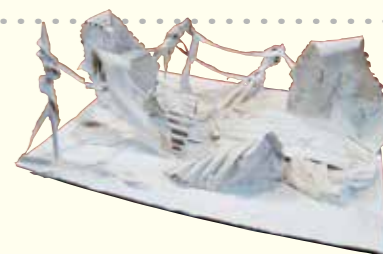
コード: 101125 / 容量: 9kg

学納価 **¥6,600**

(本体価 ¥6,000)



軍手作品 (リキッドねんど)



みらいのちきゅう
(リキッドねんど、
リキッドねんど芯材
セット)

リキッドねんど芯材セット

コード: 101636

学納価 **¥220**
(本体価 ¥200)



白ダンボール (B4/表白裏黒) X1 /
片面ダンボール (300×180mm)
X1 / 不織布 X1 / クッションペー
パー X1 / 木棒 X4 / 緩衝材 X4

白ダンシート

コード: 107986 / サイズ: B4

学納価 **¥120**
(本体価 ¥110)



白ダンボール (B4/表白裏黒) X1



サーカスへいこう!
(リキッドねんど、リキッドねんど芯材セット)

6年図画工作 年間指導計画表

開隆堂（令和3年度版教科書）

二期	学期	時間	題材名	教科書ページ	該当教材	
前期	1学期	4	わたしのお気に入りの場所	8・9		
		2	今の気持ちを形に	10・11	本木節、やまぶき、クレイド、セラミド	
		2	いろどり、いろいろ（形と色でショートチャレンジ）	12・13		
		6	木と金属でチャレンジ	14・15		
		2	入り口の向こうには…	16・17		
	2学期	4	ゆらゆら、どきどき	20		
		4	カット、ペタッと、すてきな形	21		
		後期	4	きらめき劇場	22・23	LEDライト3灯丸型、タッチライト
			6	（選択）時空をこえて （選択）みんなのお話始まるよ	24・25 26・27	
			2	学校へようこそ	28・29	
3学期	2	龍を見る	30～33			
	2	墨から生まれる世界	34・35			
	4	（選択）ひびき合う形と色を求めて （選択）バランス・アンバランス	36・37 38・39			
	6	（選択）わたしはデザイナー 12さいの力で （選択）夢の新製品	40・41 42・43	スーパーカルモ、スーパーカルのび		

日本文教出版（令和3年度版教科書）

二期	学期	時間	題材名	教科書ページ	該当教材	
前期	1学期	1	想像する力 オリエンテーション	2～4 5～7		
		2	おもしろ筆	8・9		
		2	墨と水から広がる世界	10・11		
		3	ここから見ると	12・13		
		2	光の形	14・15	光の形芯材セット、LEDライト3灯丸型	
		6	くるくるクランク	16・17	クランク芯材セット、スーパーカルモ、スーパーカルモ4色セット、スーパーカルのび	
後期	2学期	4	音のする絵	20・21		
		2	自然を感じるすてきな場所で （選択）落ち葉の庭で （選択）海の近くの砂浜で （選択）風の通り道 （選択）白い世界で	22・23		
			6	わたしの大切な風景	24・25	
			5	すてきな明かり	26・27	LEDライト3灯丸型、タッチライト
	3学期	4	固まった形から	29	リキッドねんど、白ダンシート	
		4	感じて考えて	30・31	リキッドねんど、白ダンシート	
		8	1まいの板から	32・33		
		2	わたしの感じる和	38・39		
	6	5	水の流れるように	40・41		
		6	ドリーム・プロジェクト	46・47	スーパーカルモ、スーパーカルモ4色セット、スーパーカルのび	
	6	未来のわたし	48・49	人のポーズ芯材セット、スーパーカルモ、スーパーカルモ4色セット、スーパーカルのび、ハードカルモ		

表は年間指導計画がスムーズに組めるよう鑑賞など全ての題材名と時間を表記しています。

図工アドバイス

粘土や教材をより楽しく使うためのご提案をします！



サッカー選手の動きづくり



人のポーズ芯材を使って、サッカー選手の動きをつくります。

■必要な材料・道具
ラジオペンチ、キリ、プラスドライバー、絵具



スーパーカルのびL



人のポーズ芯材



① 両足のアルミ線に留め具を差し込み、直角に折り曲げます。



② 頭から飛び出しているアルミ線を、穴に差し込みます。セロハンテープで仮どめします。（固定したらテープをはがします。）



③ 真ん中の余分なアルミ線を1cmほど残してカットして、腰が固定するようにペンチで折り曲げます。切り取ったアルミ線は⑩で使います。



④ アルミ線を折り曲げて、サッカー選手のポーズを決めます。



⑤ キリで台に穴をあけて位置を決め、留め具にネジを通して、プラスドライバーでネジをしめて足を固定します。



⑥ スーパーカルのびLの1/2をよく練り、芯材に肉付けし、指でなめしながら人の形をつくります。



⑦ ⑥の上から服や髪などをつくります。形ができたなら、3～7日くらい完全に乾かします。



⑧ ⑩に絵具で色をぬり、乾かします。上からニスをぬると、表面を汚れから保護し、ツヤが出ます。



⑨ サッカーボールをつくって、④のアルミ線に差し、台にキリで穴を開けて差し込んだら完成です。

いろいろなポーズにチャレンジ！

