

安心と信頼の2024年度 春・夏号

ねんどのパジコ

https://padico-school.jp

パジコ

検索

代理店名

乾燥後は、柔らかいのに、紙ヤスリで削れる軽いねんど

ハードカルモ ねんどの色 しろいろ 白色 180g

紙ヤスリで削れる軽いねんど

紙ヤスリ、硬い仕上がり、ダレにくい、芯材に接着しやすい

乾燥後は、硬い仕上がりで紙ヤスリで表面仕上げができます。

荒削り #150~240
仕上げ #400~1000

- 完全乾燥後は、硬い仕上がり。
 - 紙ヤスリで削って、なめらかに仕上げられる。
 - ダレにくく、しっかりと作れる。
 - 接着性がよく、芯材にもしっかりとつく。
 - スーパーカルモ3原色や絵具が混色できる。
 - 粘土の保存袋付き。
- ※スーパーカルモの約1.6倍の折り曲げ強度。

Point! バリア性が高く、長期に保存ができるアルミ蒸着フィルムを採用!

学納価 **¥440** (本体価 ¥400)
コード: 101189 | 容量: 180g

チェック付き保存袋が付いています。

粘土の保存袋



ハードカルモの特徴

表面乾燥 半日~1日

完全乾燥 厚み1cm程度の場合 3日~4日

※作品の厚みにより乾燥時間は異なります。

品川区立第三日野小学校 4年生作品
カラー粘土はスーパーカルモミニ3色セットを併用

ハードカルモの商品ページはコチラ▶
<https://www.padico-school.jp>



たくさんぬれてもとけないくん®



100g
コード: 101192
学納価 **¥440**
(本体価 ¥400)

とけないくんの特長

- 乾くと水に濡れても溶けにくい
- とってもかるく、水にも浮く
- 薄く伸ばすと折り紙のように曲がる
- 落としてもこわれにくい
- 絵具をまぜてカラーねんどができる

とけないくんの使い方

- ねんどの厚みにより、3~7日ほど乾かすことで完全乾燥します。
 - 使いかけのねんどは、乾燥しないようにラップに包んで密封しておきます。
 - アクリル絵具または水彩絵具を混ぜるとカラーねんどが作れます。
 - 乾燥後は木工用接着剤でねんどパーツなども付けることができます。
 - ねんどが固いときは、少し水を入れてねってください。
- ※他のねんどをまぜたり、水や水彩絵具をまぜすぎると耐水性が弱まります。



短期での屋外展示に



水で遊べる作品に



小物やアクセサリに

日文・開隆 指導書「用具・材料編」掲載



手でうまれるカラーマジック

スーパーカルモ

超軽量ねんど



POINT 1 しっかり造形できる!

コシがあり、保形性に優れています。

POINT 2 ベタつかないのに芯材によく付く!


ペットボトルやプラスチック、木材や空き缶によく付きます。

POINT 3 よくまざる!

絵の具やカラーねんどで簡単に着色できます。

保存袋が付いています!

スーパーカルモS、M、Lには粘土の個数分、チャック付きの保存袋が付いています。




フォトフレーム作品

スーパーカルモ シリーズラインナップ

<p>スーパーカルモ-XS 40g コード: 101340 学納価 ¥130 (本体価 ¥119)</p>	<p>スーパーカルモ-M 120g コード: 101143 学納価 ¥330 (本体価 ¥300)</p>	<p>スーパーカルモ 4色セット コード: 101154 学納価 ¥390 (本体価 ¥355)</p>	<p>スーパーカルモ 3色セット コード: 101148 学納価 ¥280 (本体価 ¥255)</p>
--	--	---	---

超のび 軽量ねんど スーパーカルのび



保存袋が付いています!

スーパーカルのびM、L、LLには粘土の個数分、チャック付きの保存袋が付いています。

リニューアルしてもっと使いやすくなりました!

POINT 1 さらによくのびる!

こねればこねるほど伸びがアップ!
ユニークな作品も自由自在に制作できる!

POINT 2 さらによくくっつく!

ペットボトル、スチロール、木材、プラスチックへの着きがとってもよい!

POINT 3 シワができにくい!

乾燥しにくく、柔らかいのでシワも取れやすい!
さらにカルのび同士なら接着面が狭くてもよくくっつく!

スーパーカルのび シリーズラインナップ

<p>スーパーカルのび M 95g コード: 101186 学納価 ¥230 (本体価 ¥210)</p>	<p>スーパーカルのび L 115g コード: 101187 学納価 ¥280 (本体価 ¥255)</p>	<p>スーパーカルのび LL 155g コード: 101188 学納価 ¥380 (本体価 ¥346)</p>
--	---	--

CLAY-DO クレイド

芯のいかせる土ねんど

開隆 指導書「用具・材料編」掲載

天然の土ねんどの感触をそのままに造形性と強度を高めた土ねんど

POINT1



針金、ピン、ペットボトルを芯材として使える！
※ヒビが入りづらい

POINT2



粘りがありコシが強いので造形しやすい！

POINT3



自然乾燥で素焼きの風合い。強度も抜群！

POINT4



乾いたら水彩絵の具で着色ができる！

グルグル城のあかり



クレイドL×1個



土器
クレイドL×4個

クレイド シリーズラインナップ

クレイド ブラウン
コード：101111



700g

学納価 ¥330
(本体価 ¥300)

クレイド-L ブラウン
コード：101117



1Kg

学納価 ¥430
(本体価 ¥391)



コード：101170



1Kg

学納価 ¥260
(本体価 ¥237)



コード：101171



1Kg

学納価 ¥260
(本体価 ¥237)

日文・開隆 指導書「用具・材料編」掲載

リキッドねんど



ヒビ割れしにくいクリーム状の液体ねんど

- 一般の液体ねんどより濃度が高く、布や紙に付けてもねんどがタレたり、ヒビ割れがおきにくい。
- 細かいヒダや柔らかい広がり自由で表現できるので図工や工芸の幅が広がる。
- 絵の具を混ぜたり、乾燥してから着色もできる。
- 水で薄めることでサラッとした液体ねんどとして使用できる。

描画材として使う



ドロドロしたリキッドねんどで子どもたちの発想が広がる！

モデリング材として使う



布、紙、ダンボールなどの素材を活かした立体作品が作れる！

コーティング材として使う



乾いた後に水彩絵の具で着色すると色鮮やかな作品に仕上がる！

リキッドねんど シリーズラインナップ



リキッドねんど 300g
コード：101130 / 容量：300g
学納価 ¥320
(本体価 ¥291)

リキッドねんど 2kg
コード：101127 / 容量：2kg
学納価 ¥1,650
(本体価 ¥1,500)

リキッドねんど 9kg
コード：101125 / 容量：9kg
学納価 ¥6,600
(本体価 ¥6,000)

リキッドねんど 芯材セット

コード：101636
学納価 ¥220
(本体価 ¥200)


白ダンボール (B4サイズ)、片面ダンボール、不織布、クッションペーパー、木棒、緩衝材

自ダンシート

コード：107986 / サイズ：B4
学納価 ¥120
(本体価 ¥110)

LEDライト [3灯丸型]

光がカラフルに変化するライト



ランプシェード

●点灯時間
マンガン電池：約24～36時間
アルカリ電池：約72時間
コード：101616
学納価 ¥510
(本体価 ¥464)
※テスト電池付き (マンガン単4乾電池×3本)

LEDタッチライト


白色のLEDライト



●点灯時間
マンガン電池：約30時間
アルカリ電池：約50時間
コード：101631
学納価 ¥310
(本体価 ¥282)
※別途単4電池3本をお買い求め下さい。

LEDキャンドル

光がゆらめく、ローソク型LED



●点灯時間
ボタン電池：約30時間
コード：202729
学納価 ¥310
(本体価 ¥282)
※テスト電池付き (ボタン電池×1) CR-2032

厚紙やレースなど身近なものを組み合わせて、ゴシック風な金属フレームが作れる



メタルフレームセット (黒)

コード：101229
学納価 ¥830
(本体価 ¥756)



メタルフレームセット (青)

コード：101247
学納価 ¥830
(本体価 ¥756)



動きのある表現が作れる！

人のポーズ芯材

コード：101153
学納価 ¥410
(本体価 ¥373)




「ピアノを引く人」
新宿区立落合第四小学校
6年生の作品



- 胴体のアルミ線ねじり加工済！
- 粘土がよくつくグリット付き芯材
- 飛んでいる表現もできる！
- 留め具付きでしっかりと固定！

セット商品

人のポーズ芯材セット
コード：101216
学納価 ¥690
(本体価 ¥628)



スーパーカルのび、チャック付き保存袋つき、ポーズ芯材 (PE/アルミ線)、台座 (MDF/145×160mm)、留め具2個、ネジ2本