



みて・まぜて・確かめる、ねんどの色彩学習
 みて・まぜて・確かめる、ねんどの色彩学習
スーパーカルモ3原色
色づくりカラーシート

- 色のつくりかた
1. つくりたい色^{いろ}をえらびます。
 2. 色^{いろ}のよこにある丸^{まる}の大きさとおなじ色^{いろ}の「ねんど玉^{だま}」をつくります。
 3. 玉^{たま}ができたら、しっかりとまぜあわせませす。

■ねんど玉^{だま}の大きさ^{おお}

1 (1倍)
 8 (8倍)
 64 (64倍)

■「べに」、「きいろ」、「あお」ねんどでつくる色^{いろ}

べに (ねんどの色)
 べに

きみどり

むらさき

あか
 きいろ

みどり

あかむらさき

だいだい

あおみどり
 あお

ちゃいろ

やまぶき

あお (ねんどの色)

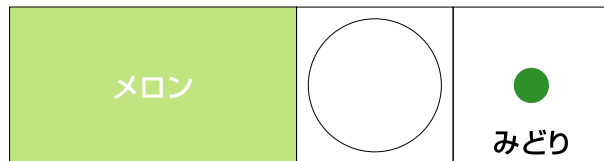
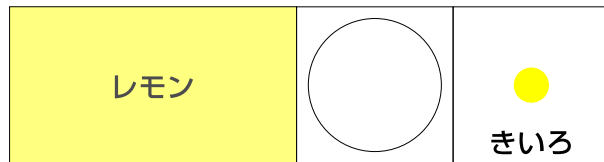
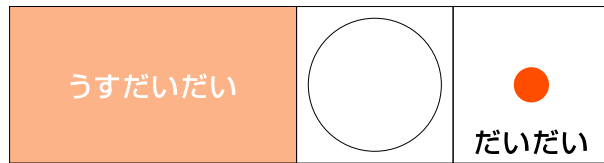
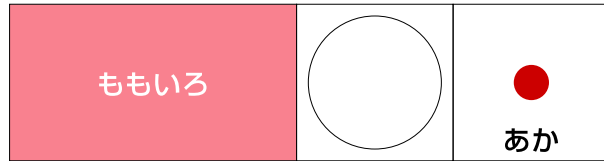
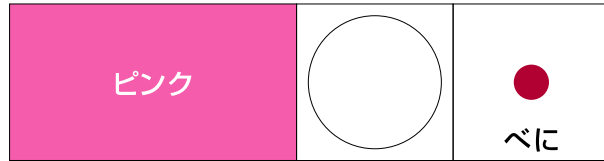
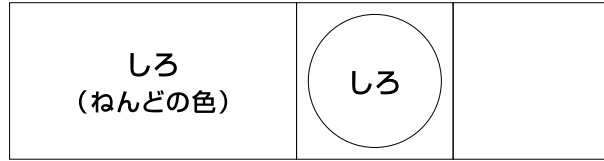
こげちゃ

きいろ (ねんどの色)

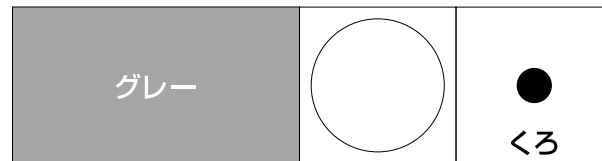
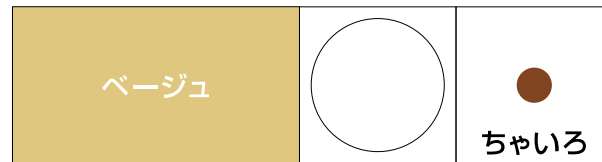
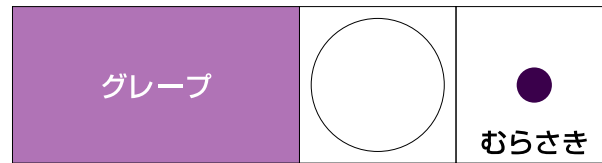
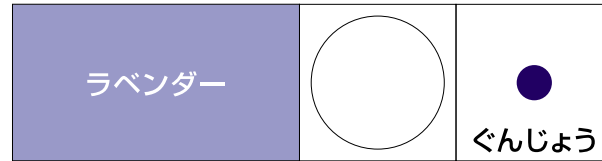
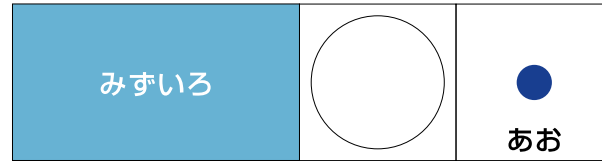
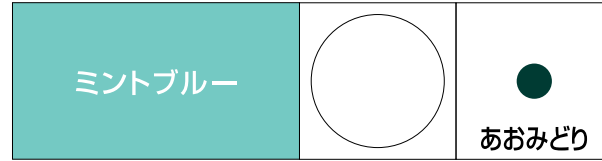
ぐんじょう

くろ

■「しろ」ねんどをまぜた色(明るい色)



■「しろ」ねんどをまぜた色(明るい色)



■「くろ」ねんどをまぜた色(暗い色)

